

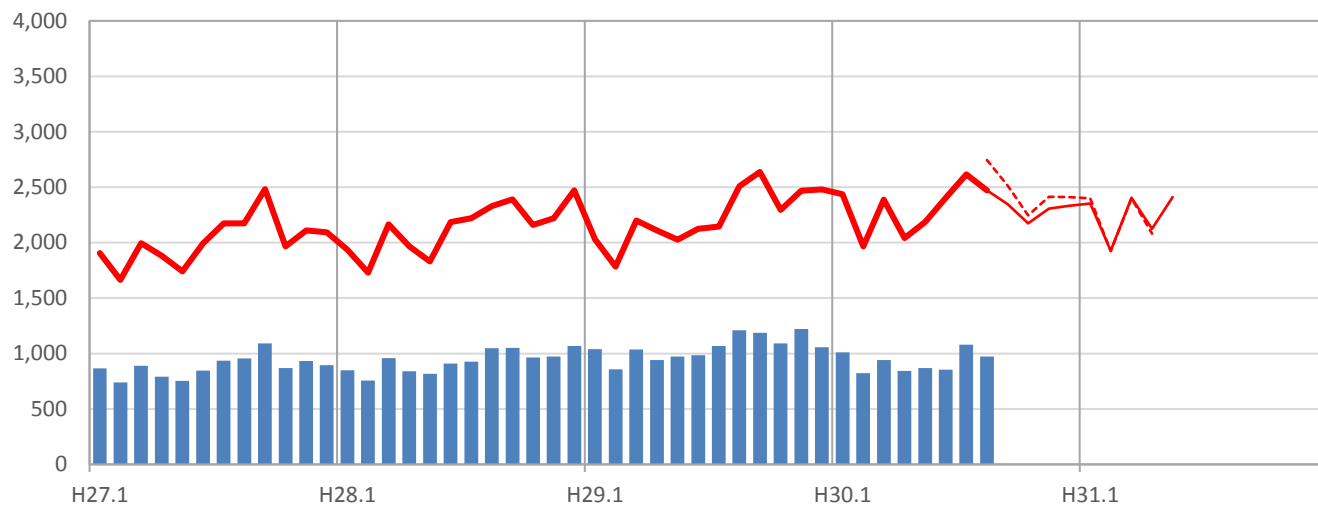
<参考>乳用牛による黒毛和種（E T）生産予測情報

平成30年11月1日予測

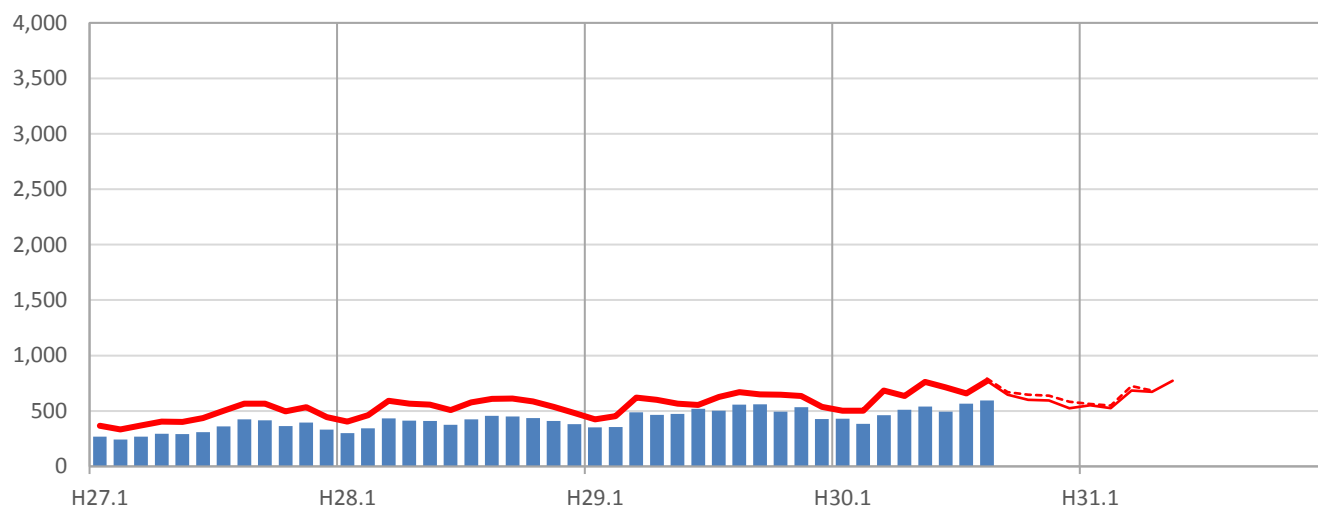
※データ区分上、予測精度の検証が取れません。参考としてご利用ください。

— 最終予測 — 30.9~31.5月予測 - - - 先月予測
■ 牛群検定における黒毛和種(ET)生産頭数

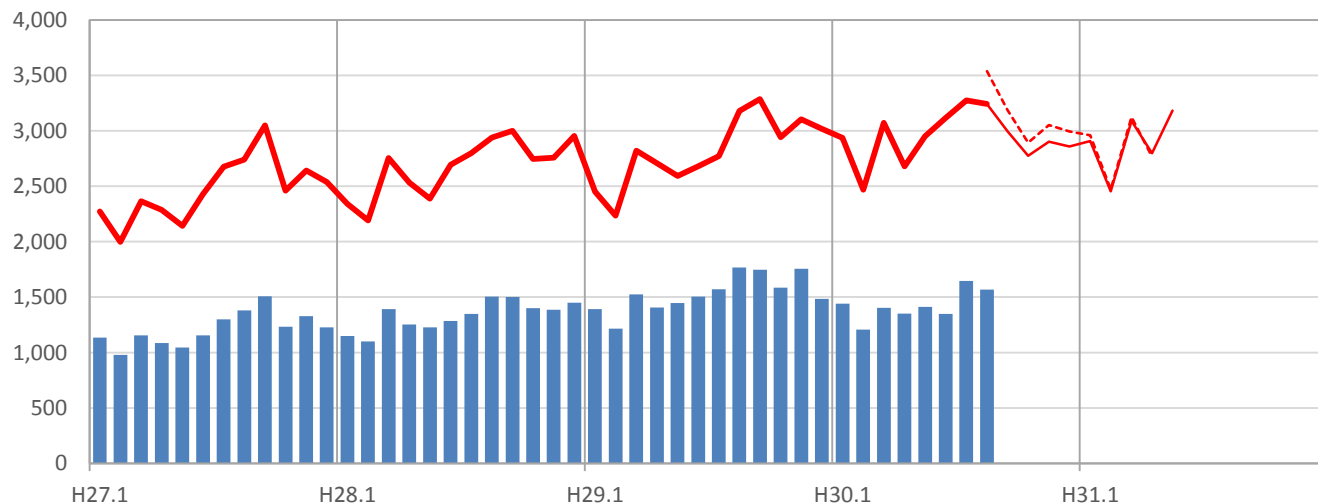
(1) 都府県



(2) 北海道



(3) 全国



<参考>乳用牛による黒毛和種（E T）生産予測情報

平成30年11月1日予測

(1) 都府県

| | 1月 | 2月 | 3月 | 4月 | 5月 | 6月 | 7月 | 8月 | 9月 | 10月 | 11月 | 12月 | 合計 | 平均 |
|-------|----------------|--------------|----------------|--------------|--------------|--------------|----------------|----------------|----------------|----------------|----------------|----------------|------------------|----------------|
| 平成27年 | 1,900 867 | 1,700 738 | 2,000 888 | 1,900 792 | 1,700 753 | 2,000 846 | 2,200 936 | 2,200 956 | 2,500 1,090 | 2,000 868 | 2,100 932 | 2,100 895 | 24,300 10,561 | 2,025 880 |
| 平成28年 | 1,900 850 | 1,700 757 | 2,200 959 | 2,000 841 | 1,800 816 | 2,200 910 | 2,200 926 | 2,300 1,048 | 2,400 1,051 | 2,200 963 | 2,200 974 | 2,500 1,069 | 25,600 11,164 | 2,133 930 |
| 平成29年 | 2,000 1,039 | 1,800 858 | 2,200 1,036 | 2,100 941 | 2,000 972 | 2,100 984 | 2,100 1,069 | 2,500 1,209 | 2,600 1,186 | 2,300 1,092 | 2,500 1,222 | 2,500 1,057 | 26,700 12,665 | 2,225 1,055 |
| 平成30年 | 2,400 1,009 | 2,000 824 | 2,400 942 | 2,000 842 | 2,200 870 | 2,400 853 | 2,600 1,081 | 2,500 972 | 2,300 | 2,200 | 2,300 | 2,300 | 27,600 | 2,300 |
| 平成31年 | 2,400 | 1,900 | 2,400 | 2,100 | 2,400 | | | | | | | | 11,200 | 2,240 |

(2) 北海道

| | 1月 | 2月 | 3月 | 4月 | 5月 | 6月 | 7月 | 8月 | 9月 | 10月 | 11月 | 12月 | 合計 | 平均 |
|-------|------------|------------|------------|------------|------------|------------|------------|------------|------------|------------|------------|------------|----------------|------------|
| 平成27年 | 400 268 | 300 241 | 400 267 | 400 294 | 400 291 | 400 310 | 500 362 | 600 423 | 600 416 | 500 364 | 500 396 | 400 332 | 5,400 3,964 | 450 330 |
| 平成28年 | 400 300 | 500 342 | 600 432 | 600 412 | 600 411 | 500 374 | 600 423 | 600 457 | 600 449 | 600 437 | 500 411 | 500 380 | 6,600 4,828 | 550 402 |
| 平成29年 | 400 352 | 500 356 | 600 489 | 600 466 | 600 474 | 600 519 | 600 501 | 700 558 | 600 561 | 600 494 | 600 533 | 500 428 | 6,900 5,731 | 575 478 |
| 平成30年 | 500 431 | 500 383 | 700 462 | 600 510 | 800 541 | 700 494 | 700 565 | 800 595 | 600 | 600 | 600 | 500 | 7,600 | 633 |
| 平成31年 | 600 | 500 | 700 | 700 | 800 | | | | | | | | 3,300 | 660 |

(3) 全国

| | 1月 | 2月 | 3月 | 4月 | 5月 | 6月 | 7月 | 8月 | 9月 | 10月 | 11月 | 12月 | 合計 | 平均 |
|-------|----------------|----------------|----------------|----------------|----------------|----------------|----------------|----------------|----------------|----------------|----------------|----------------|------------------|----------------|
| 平成27年 | 2,300 1,135 | 2,000 979 | 2,400 1,155 | 2,300 1,086 | 2,100 1,044 | 2,400 1,156 | 2,700 1,298 | 2,700 1,379 | 3,000 1,506 | 2,500 1,232 | 2,600 1,328 | 2,500 1,227 | 29,500 14,525 | 2,458 1,210 |
| 平成28年 | 2,300 1,150 | 2,200 1,099 | 2,800 1,391 | 2,500 1,253 | 2,400 1,227 | 2,700 1,284 | 2,800 1,349 | 2,900 1,505 | 3,000 1,500 | 2,700 1,400 | 2,800 1,385 | 3,000 1,449 | 32,100 15,992 | 2,675 1,333 |
| 平成29年 | 2,500 1,391 | 2,200 1,214 | 2,800 1,525 | 2,700 1,407 | 2,600 1,446 | 2,700 1,503 | 2,800 1,570 | 3,200 1,767 | 3,300 1,747 | 2,900 1,586 | 3,100 1,755 | 3,000 1,485 | 33,800 18,396 | 2,817 1,533 |
| 平成30年 | 2,900 1,440 | 2,500 1,207 | 3,100 1,404 | 2,700 1,352 | 2,900 1,411 | 3,100 1,347 | 3,300 1,646 | 3,200 1,567 | 3,000 | 2,800 | 2,900 | 2,900 | 35,300 | 2,942 |
| 平成31年 | 2,900 | 2,500 | 3,100 | 2,800 | 3,200 | | | | | | | | 14,500 | 2,900 |

※赤太字…最終予測 赤細字…最新の予測 赤斜体…年間合計に達していない値
青太字…牛群検定における黒毛和種（E T）生産頭数