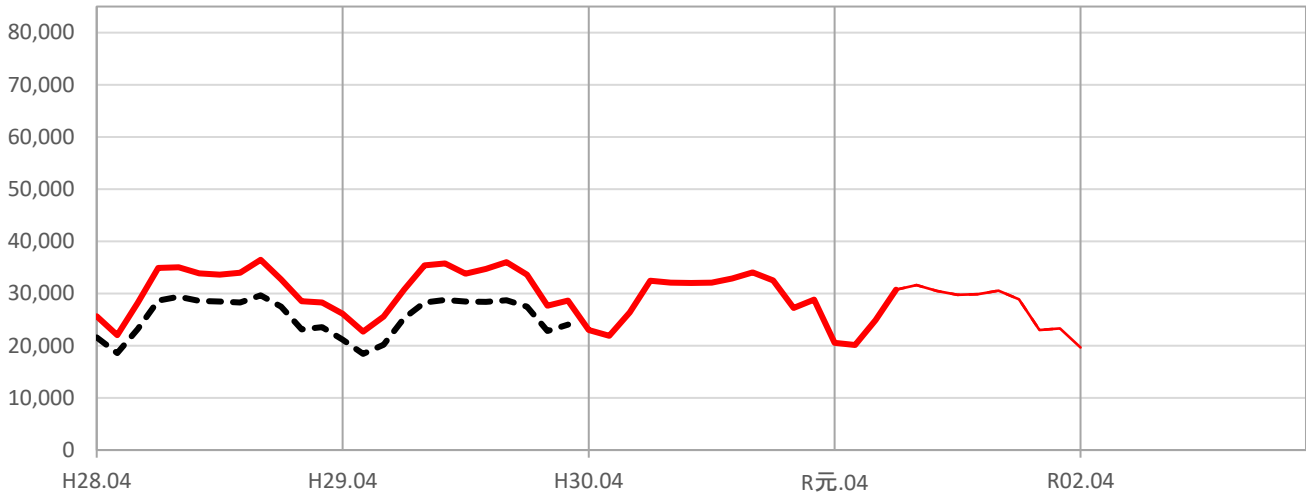


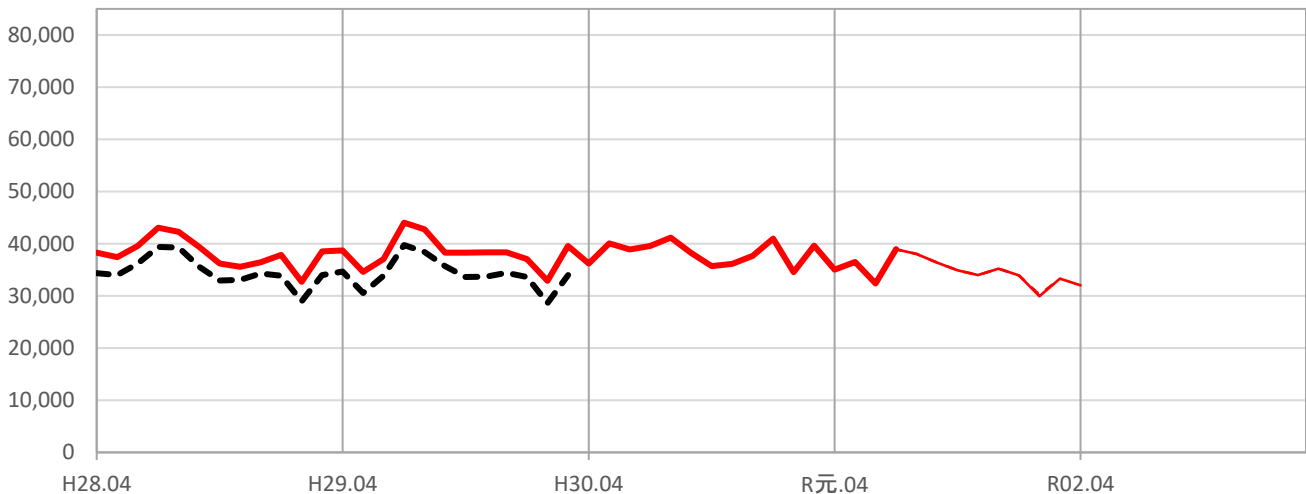
<参考>分娩により新たに搾乳を開始する予測頭数情報 令和元年9月24日予測
 (黒毛和種 (E T)、早期死亡、死産を含む)

—— 最終予測 — R元.8~R2.4月予測
 (平均5%程度の誤差を含む)
 - - - 参考 - - - 前回予測

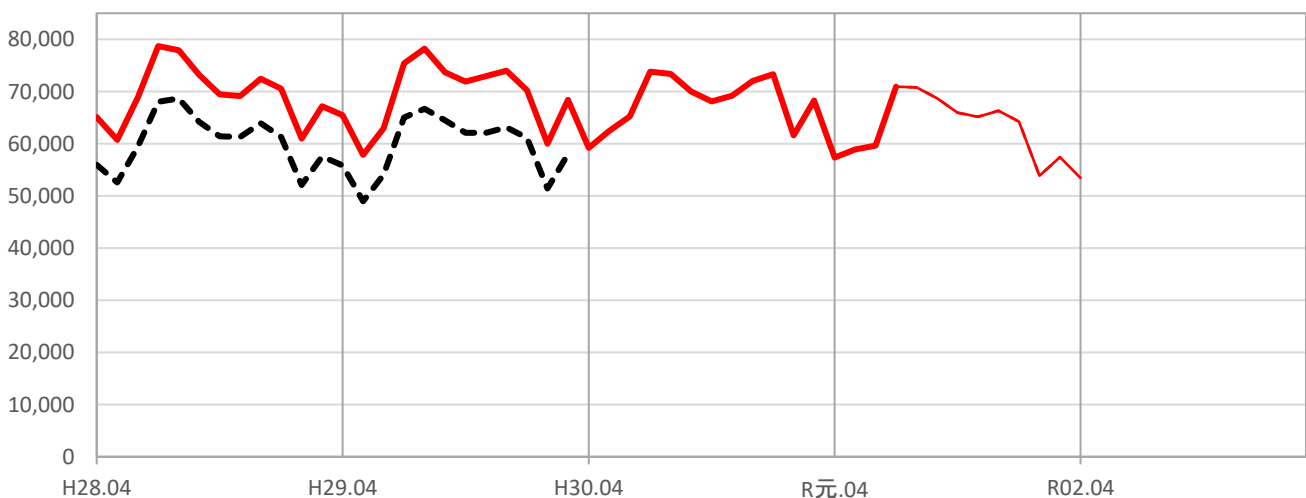
(1) 都府県



(2) 北海道



(3) 全国



※ - - - 子牛の出生は母牛の分娩と読み替えることができます。
 (独)家畜改良センターの「牛の個体識別情報検索サービス」による出生頭数(乳用種+交雑種)を分娩と読み替えて処理し表示しています。
 ただし、黒毛和種(ET)の出生頭数、子牛の早期死亡や死産は当該データには含まれていないことから、予測とは一定の差が生じます。

<参考>分娩により新たに搾乳を開始する予測頭数情報
(黒毛和種(E T)、早期死亡、死産を含む)

令和元年9月24日予測

(1) 都府県

	4月	5月	6月	7月	8月	9月	10月	11月	12月	1月	2月	3月	合計	平均
平成28年度	25,600	22,000	28,200	34,900	35,000	33,900	33,600	34,000	36,500	32,700	28,600	28,300	373,300	31,108
	21,600	18,600	23,200	28,600	29,400	28,600	28,500	28,300	29,700	27,500	23,100	23,600	310,700	25,892
平成29年度	26,100	22,700	25,600	30,700	35,400	35,800	33,800	34,700	36,000	33,600	27,600	28,700	370,700	30,892
	21,200	18,400	20,200	25,300	28,300	28,700	28,500	28,400	28,700	27,500	22,800	24,000	302,000	25,167
平成30年度	23,000	21,900	26,400	32,500	32,100	32,000	32,100	32,900	34,100	32,500	27,200	28,900	355,600	29,633
令和元年度	20,600	20,100	24,900	30,700	31,600	30,500	29,700	29,800	30,500	28,900	23,000	23,300	323,600	26,967
令和02年度	19,700												19,700	19,700

(2) 北海道

	4月	5月	6月	7月	8月	9月	10月	11月	12月	1月	2月	3月	合計	平均
平成28年度	38,300	37,400	39,600	43,000	42,300	39,400	36,200	35,600	36,400	37,900	32,700	38,500	457,300	38,108
	34,300	34,000	36,200	39,400	39,300	35,600	32,900	33,100	34,300	33,800	28,900	34,000	415,800	34,650
平成29年度	38,700	34,600	37,000	44,000	42,800	38,300	38,300	38,400	38,400	37,000	32,900	39,600	460,000	38,333
	34,700	30,500	33,900	39,700	38,400	35,700	33,600	33,700	34,400	33,600	28,600	34,000	410,800	34,233
平成30年度	36,200	40,100	38,900	39,600	41,100	38,200	35,700	36,100	37,700	41,000	34,500	39,600	458,700	38,225
令和元年度	35,000	36,500	32,400	38,900	38,100	36,400	34,900	34,000	35,200	33,900	29,900	33,300	418,500	34,875
令和02年度	32,000												32,000	32,000

(3) 全国

	4月	5月	6月	7月	8月	9月	10月	11月	12月	1月	2月	3月	合計	平均
平成28年度	65,100	60,700	68,800	78,700	77,900	73,200	69,400	69,200	72,500	70,500	61,000	67,200	834,200	69,517
	55,900	52,600	59,400	68,000	68,700	64,200	61,400	61,300	63,900	61,300	52,100	57,500	726,300	60,525
平成29年度	65,400	57,800	63,000	75,400	78,200	73,700	71,900	72,900	74,000	70,200	60,000	68,400	830,900	69,242
	55,800	49,000	54,100	65,000	66,700	64,500	62,100	62,100	63,100	61,100	51,400	58,000	712,900	59,408
平成30年度	59,200	62,500	65,200	73,800	73,400	70,000	68,100	69,200	72,000	73,300	61,600	68,300	816,600	68,050
令和元年度	57,300	58,900	59,600	70,900	70,800	68,700	66,000	65,100	66,300	64,200	53,900	57,400	759,100	63,258
令和02年度	53,400												53,400	53,400

※赤太字…最終予測 赤細字…最新の予測 赤斜体…年間合計に達していない値

黒太字…子牛の出生は母牛の分娩と読み替えることができます。

(独) 家畜改良センターの「牛の個体識別情報検索サービス」による出生頭数(乳用種+交雑種)を分娩と読み替えて処理し表示しています。

ただし、黒毛和種(E T)の出生頭数、子牛の早期死亡や死産は当該データには含まれていないことから、予測とは一定の差が生じます。